





LEGENDE :

PL : placard	PF : porte fenêtre
LL : lave-linge	FE : fenêtre
LV : lave-vaisselle	FSA : fenêtre sur allège
RF : réfrigérateur	SS : sèche serviette
VR : volet roulant	
VRO : volet roulant orientable	 Cloison fusible
VC : volet coulissant	 Tableau électrique
VB : volet battant	 Faux-Plafond



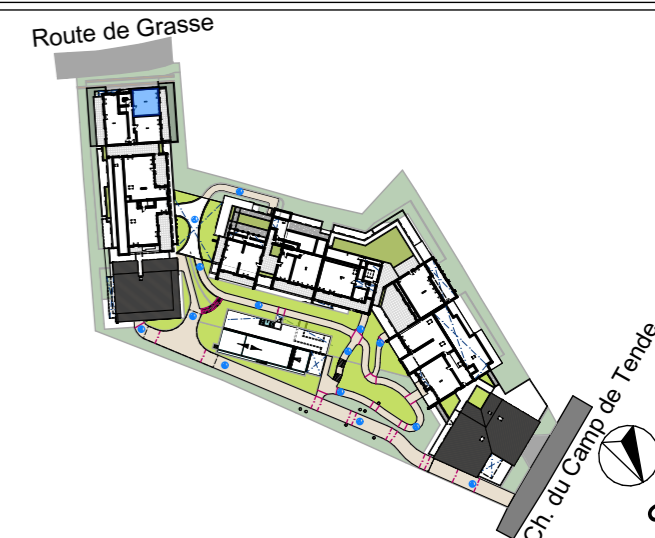
PLAN DE VENTE

APPARTEMENT A 203

2 PIECES

R+2

Entrée - Séjour Cuisine	27,80 m2
Chambre	11,75 m2
Sdd	5,53 m2
TOTAL S.H.A.B.	45,08 m²
Terrasse	12,44 m2
TOTAL EXTERIEURS	12,44 m²
SURFACE TOTALE	57,52 m²



INDICE :

C

DATE :

28/11/2025