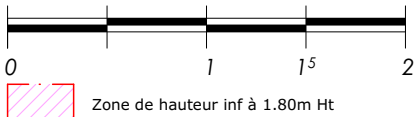
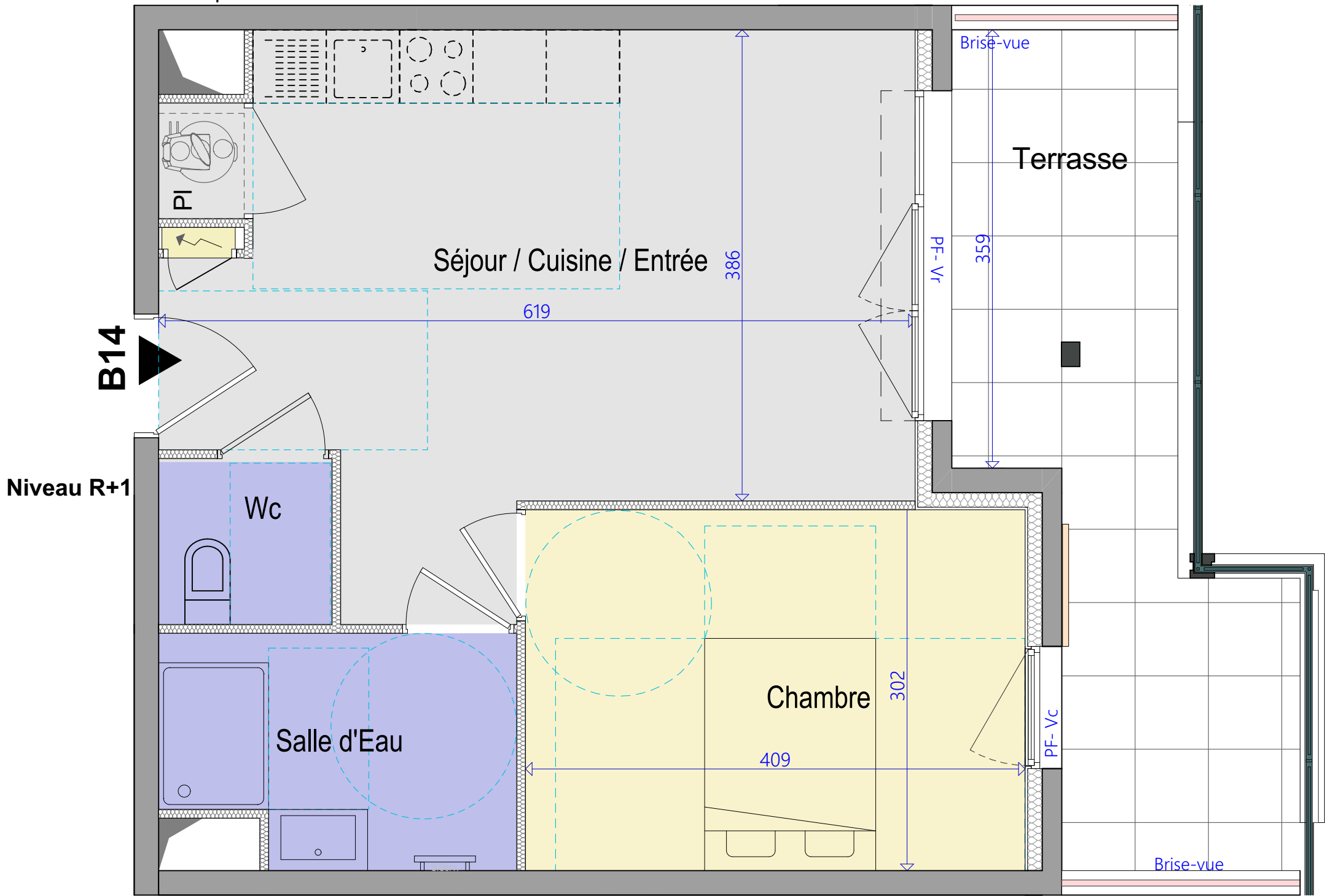




AEI PROMOTION
IMMOBILIÈRE

www.aeipromotion.com




LÉGENDE	
La surface des pièces comprend la surface des placards si non mentionné	
	: Tableau Electrique
	: Faux plafonds
	: Ballon Eau Chaude
	: Cloture grillagée
F	: Fenêtre
PF	: Porte Fenêtre
VR	: Volet roulant
AFV	: Allège fixe vitrée
Vc	: Volet coulissant

NOTA:

Des modifications sont susceptibles d'être apportées à ce plan en fonction des nécessités techniques de la réalisation, tant en ce qui concerne les dimensions libres que l'équipement. Les dimensions, hauteurs, largeurs, surfaces sont approximatives et sont soumises aux tolérances dimensionnelles réglementaires. Les retombées, soffites, faux-plafonds sont susceptibles d'évoluer en nombre, dimension et localisation. L'aménagement intérieur est donné à titre indicatif.

Les espaces de moins de 1.80m de haut ne sont pas comptabilisés en surface habitable.



ENTREE B - Etage 1



APPARTEMENT B14 2 Pièces

SURFACES HABITABLES

Séjour / Cuisine / Entrée	24,14 m ²
Dégagement	12,07 m ²
Salle d'Eau	5,24 m ²
Wc	1,92 m ²
Surfaces habitables	43,37 m²
Terrasse	12,16 m ²



Plan de réservation
Indice : 1 Date : 26/05/2025